


NUEVO CORSA





PREPARADO PARA EL FUTURO.

NUEVO OPEL CORSA.

Descubre el Nuevo Corsa, el coche alemán preparado para la ciudad del futuro. Con la emocionante tecnología de segmentos superiores y la diversión de conducir. La elección es tuya: Nuevo Corsa, ahora en gasolina, diésel o 100 % eléctrico.



NUEVO CORSA	PÁGINA 02
CLAVES	PÁGINA 04
INTERIOR	PÁGINA 06
DIVERSIÓN DE CONDUCIR	PÁGINA 08
E-MOVILIDAD	PÁGINA 10
SEGURIDAD	PÁGINA 12
CONFORT	PÁGINA 14
MULTIMEDIA	PÁGINA 16
NIVELES DE ACABADO	PÁGINA 18
ACABADO INTERIOR	PÁGINA 20
COLORES	PÁGINA 22
LLANTAS	PÁGINA 23
ACCESORIOS	PÁGINA 24
MOTORES Y TRANSMISIONES	PÁGINA 26

ELEVA TUS EXPECTATIVAS.

CLAVES DEL NUEVO CORSA.

Cautivador diseño, innovaciones que son primicia en su clase, como los Faros Matriciales LED IntelliLux®, y una versión eléctrica creada para la vida real. El Nuevo Opel Corsa lo tiene todo para que conducir sea tu nueva diversión diaria.

CONFORT DE OTRO NIVEL

Toma asiento y disfruta, el Nuevo Corsa te ofrece un confort de otro nivel y bienestar, con ideas tan agradables como los asientos con función de masaje.



IMPECABLE CONECTIVIDAD

Desde la carga inalámbrica de tu teléfono hasta servicios de Navegación Conectada, el Nuevo Corsa te mantiene conectado, entretenido y a la última.





INNOVACIONES Y SEGURIDAD LÍDERES EN SU CLASE
Democratizar las últimas tecnologías es una de nuestras tradiciones. Y el Nuevo Corsa la cumple de muchas maneras, por ejemplo, con su instrumentación totalmente digital.



LA FUERZA DEL COLOR
El emocionante diseño del Corsa resulta aún más personal y distintivo con el opcional techo en color contrastado: Blanco Ion o Negro Pulsar.



SIMPLEMENTE ELÉCTRICO
Conoce el Nuevo Corsa-e, es 100% eléctrico. Tan fácil como cargar y conducir. E-movilidad sin compromisos y a medida de la vida real.



AMOR A PRIMERA VISTA.

LA ATRACCIÓN DEL LUJO.

Bienvenido a un interior que impresiona por su preciso acabado, detalles sofisticados y materiales de alta calidad. El panel de instrumentación orientado al conductor es propio de un coche grande y tiene un atractivo estilo deportivo. Todo invita a emprender tu próximo viaje.

CAPACIDAD DE CARGA

¿Mucho equipaje? Los 309¹ litros de capacidad del maletero te permiten llevarlo todo. Y cuando necesites máximo espacio de carga, el asiento trasero se pliega fácilmente por secciones.



TECHO SOLAR PANORÁMICO

El gran techo solar panorámico² con celosía manual hace que el interior de tu Corsa resulte aún más brillante.

¹Capacidad en modelos de gasolina o diésel.

²Opcional.



DISFRUTA DE LAS PRESTACIONES.

DIVERSIÓN ASEGURADA.

Cuando se trata de prestaciones y eficiencia, la ingeniería del Nuevo Corsa también está en primera línea. En sus versiones de gasolina, diésel o 100 % eléctrica siempre disfrutarás de una conducción dinámica, refinada y emocionante, con bajas o incluso cero emisiones.

BOTÓN MODO SPORT¹

Pon a prueba la faceta más deportiva del Corsa, pulsa el botón Sport y disfruta de una respuesta más directa del acelerador y la dirección. Y también de un sonido del motor más acentuado.



TRANSMISIÓN AUTOMÁTICA DE 8 VELOCIDADES

La deportividad se une al confort. La transmisión automática de 8 velocidades² es una ganadora en confort y eficiencia. Y su modo manual con levas secuenciales multiplica la diversión de conducir.



¹De serie en Corsa GS Line. ²Opcional con los motores 1.2 Turbo de 100 y 130 cv (ver datos de consumo y emisiones en la pág. 26).

CORSA e: LA E-MOVILIDAD HECHA FÁCIL.

HASTA 330 KM DE AUTONOMÍA.

Mira al futuro, mira al Nuevo Opel Corsa-e. Es 100% eléctrico y sus baterías proporcionan una impresionante autonomía de 330 km (ciclo WLTP)¹. Para ser una alternativa real y práctica, perfecta para el uso diario. Además de su bajo coste por kilómetro, en algunas ciudades disfrutarás de privilegios como la exención del impuesto de circulación, del pago del estacionamiento regulado y de acceso a zonas y carriles restringidos. Conecta tu Corsa-e y vive la e-movilidad con todas las ventajas ¡y todo silencio!

SERVICIOS OPEL-e

Desde facilitarte la carga de la batería a distancia hasta planificar tu próximo viaje, los Servicios Opel para Vehículos Eléctricos simplifican y añaden más satisfacción a la e-movilidad. Descubre más en: <https://www.opel.es/coches/corsa-e/simplemente-electrico.html>



FACILIDAD DE CARGA

¡Rápido y fácil! La batería del Corsa-e se carga hasta un 80% en solo 30 minutos². Además, desde un punto de carga público o un cargador de pared, hasta un enchufe doméstico normal, todas las alternativas son buenas para el Corsa-e.



e-PANTALLA³

Desde el nivel de carga de la batería hasta el control del consumo de energía: toda la información monitorizada se muestra de forma clara y atractiva. Para ayudarte a maximizar la autonomía y hacer más eficiente la conducción.



¹ Valor de autonomía previo determinado conforme al ciclo de medición WLTP, según Reglamentos R (CE) N° 715/2007 y R (UE) N° 2017/1151. La homologación CE y el Certificado de Conformidad están en trámite. Los valores previos pueden diferir de los valores oficiales finalmente homologados. La autonomía en la conducción diaria puede variar y depende de factores como el estilo de conducción, las características de la ruta, la temperatura exterior, el uso de la calefacción/AA o la climatización previa del interior. ² Valor teórico calculado en base a una autonomía previa de 330 Km (ciclo WLTP). En un cargador rápido de corriente continua (CC) y 100 kW. Nivel de carga alcanzado comenzando con la batería descargada. El tiempo de carga puede variar según el tipo y potencia del punto de carga, la temperatura exterior y la temperatura de la batería. ³ Disponible en conjunto con el Sistema Multimedia Navi o Multimedia Navi Pro.



SEGURIDAD INTELIGENTE.



INNOVADOR Y SEGURO.

Los avanzados sistemas de asistencia del Nuevo Corsa cuidan de ti, de tus acompañantes y te ayudan a tomar la decisión correcta en cada momento. Visión de futuro para una experiencia de conducción sin estrés y más segura.

ASISTENTE DE CORRECCIÓN DE TRAYECTORIA ACTIVO^{1,2}

Un paso más cerca de la conducción autónoma, el Asistente de Corrección de Trayectoria te ayuda de forma inteligente y proactiva a mantener tu Corsa en su carril. Avanzada seguridad contra la monotonía o la distracción en viajes largos.



ASISTENTE DE APARCAMIENTO AUTOMÁTICO^{1,2}

Lo hace casi todo por ti. Busca en la calle un espacio adecuado y realiza los giros necesarios para un perfecto aparcamiento manos libres. ¡Así de fácil!



CONTROL DE CRUCERO AUTORREGULABLE^{1,2,3}

Automáticamente acelera o frena tu Corsa para ayudarte a mantener la distancia de seguridad con el vehículo precedente. Imagina qué relajados serán todos tus viajes.



¹Opcional. ²Los sistemas de asistencia Opel están diseñados para asistir al conductor dentro de las limitaciones inherentes a todo sistema. La conducción sigue siendo responsabilidad del conductor. ³Opcional, activable circulando entre 30 y 180 km/h (en circuito). ⁴De serie en GS Line y Elegance. A partir de enero de 2020 también disponible en Elegance-e.



INSTRUMENTACIÓN DIGITAL^{1,4}

Es la forma más atractiva y clara de ofrecerte toda la información sobre tu Corsa y la conducción. Desde la velocidad, hasta datos de navegación. La futurista e intuitiva instrumentación digital además facilita mantener la atención en la carretera.



FAROS MATRICIALES LED INTELLILUX^{®1}

Son los más brillantes de su clase. Un paso más en la adaptabilidad de los faros, son los faros que automáticamente se adaptan al tráfico, al tipo de vía y a la iluminación ambiental. Para que puedas conducir con luz larga sin deslumbrar a otros conductores y disfrutes de un 30% más de luminosidad en comparación con unos faros LED convencionales.



CÁMARA DE VISIÓN TRASERA PANORÁMICA DE 180°¹

Ofrece una vista aérea de 180° de la zona detrás de tu Corsa. Antes de que te des cuenta, serás especialista en aparcamientos difíciles.



CONFORT PREMIUM.

BIENESTAR QUE SE DISFRUTA.

¿Un día muy ajetreado? Los asientos de cuero del Nuevo Corsa disponen de función de masaje¹. Conéctala y sentirás que todo va mucho mejor.

ASIENTOS CALEFACTABLES³

Siempre es agradable recibir una cálida bienvenida. Los asientos delanteros calefactables os la aseguran a ti y a tu copiloto con sus tres niveles de temperatura.



VOLANTE CALEFACTABLE²

Rápidamente alcanza la temperatura ideal, para disponer de un tacto agradable, preciso y seguro desde el primer momento.



CLIMATIZADOR ELECTRÓNICO DIGITAL³

Automáticamente se ajusta a las variaciones del clima exterior y de la luz solar. Para mantener con precisión la temperatura que has seleccionado.



SISTEMA DE APERTURA Y ARRANQUE SIN LLAVE³

Tu Corsa te reconoce. Acércate, ábrelo sin necesidad de llave y ponlo en marcha pulsando un botón. Basta con llevar en un bolsillo o en el bolso el pequeño transmisor de este sistema.

¹Opcional, solo en modelos de gasolina o diésel. ²Opcional, solo en modelos con transmisión manual. ³Opcional.



MANTENTE CONECTADO.

INNOVADORES E INTUITIVOS.

Con una gran pantalla táctil y compatibles con Apple CarPlay™^{1,3} y Android Auto™^{2,3}. Los sistemas multimedia⁴ del Corsa te ofrecen libertad de comunicación, información y entretenimiento, incluido Control por Voz y transmisión de audio vía Bluetooth®⁵. Además, Opel Connect te brinda servicios inteligentes que hacen que cada viaje sea más agradable y seguro.

SISTEMA MULTIMEDIA NAVI PRO⁴

Un sistema premium con pantalla táctil de 10", navegación 3D, información del tráfico en tiempo real y servicios de navegación para toda Europa.





CARGA INALÁMBRICA⁶

Olvida los cables, deja tu teléfono sobre esta superficie de carga inalámbrica y lo tendrás siempre listo para contactar con tus amigos.

SISTEMA MULTIMEDIA NAVI⁴

Multimedia y navegación con pantalla táctil de 7" e información del tráfico en tiempo real. Compatible con Apple CarPlay^{TM1,3} y Android Auto^{TM2,3}.

SERVICIOS OPEL CONNECT.⁷

Opel Connect es una inteligente serie de servicios que te mantienen conectado, respaldado y seguro en la carretera, también al volante de tu Opel eléctrico.

- **Tranquilidad:** Siéntete protegido y seguro gracias a servicios como la Llamada de Emergencia e-Call, la Llamada por Avería b-Call y la Información y Diagnóstico del Vehículo.
- **Conveniencia:** Utiliza tu móvil para activar las funciones remotas (por ejemplo, bloquear/desbloquear las puertas). Y con tu Corsa-e disfruta de los servicios especiales para vehículos eléctricos: desde la planificación del viaje o ajustes remotos desde tu móvil, hasta el acceso a puntos públicos de carga.
- **Conducción Inteligente:** Disfruta más de cada viaje gracias a la Navegación Conectada y a la Gestión del Viaje y la Conducción.

¹ Apple CarPlayTM es una marca registrada de Apple Inc. ² Android AutoTM es una marca registrada de Google Inc. ³ La compatibilidad y ejecución de ciertas funciones pueden diferir dependiendo del tipo de dispositivo y la versión de su sistema operativo. Visita www.apple.com o www.android.com o consulta a tu Concesionario Opel. ⁴ Opcional. ⁵ Bluetooth[®] es una marca registrada de Bluetooth SIG Inc. ⁶ Opcional. Solo para teléfonos compatibles con el estándar PMA o Qi, determinados móviles pueden requerir un accesorio para recibir carga inductiva. Para conocer la compatibilidad de tu teléfono contacta con tu Concesionario Opel. ⁷ Los servicios Opel Connect estarán disponibles a partir de noviembre. Estos servicios pueden requerir una cuota de suscripción y están sujetos a la cobertura y disponibilidad de la red móvil.

HAZLO MUY TUYO.

ACABADOS DEL CORSA.

Más deportivo o más distintivo. Elije en línea con tu estilo y tus preferencias personales: Corsa GS Line, Corsa Elegance o Corsa Edition. ¡Seguro que aciertas!



CORSA GS LINE: DEPORTIVO Y DINÁMICO

Carácter deportivo en todos los detalles. Con paragolpes delantero y trasero de diseño especial, spoiler de techo integrado, faros full-LED, faros antiniebla LED y pilotos traseros LED. A tono con su personalidad, el interior impresiona con sus asientos deportivos, pedales de aleación y revestimiento interior de color negro.



CORSA ELEGANCE: SOFISTICADO Y DISTINTIVO

El acabado Elegance te ofrece un nivel extra de lujo. Su exterior muestra la faceta más sofisticada del Corsa con parrilla frontal cromada, moldura cromada en el contorno de las ventanas, faros full-LED y faros antiniebla LED. En el interior son protagonistas el refinamiento y el confort, con asientos delanteros regulables en 6 direcciones, superficies de lujoso acabado, iluminación ambiental y consola central de nivel superior con reposabrazos.



ACABADO INTERIOR.

Crea tu propio ambiente, viste el interior de tu Nuevo Corsa con tu toque personal. Elige entre 4 tapicerías, todas con mucho estilo, todas de máxima calidad.

Asientos con tapicería textil color Marvel Black, laterales de los asientos color Mistral/Negro Jet Claro con costuras Titanio Oscuro.



Asientos con tapicería textil color Captain Blue, interior de los laterales color Mistral, exterior de los laterales de cuero artificial premium color Mistral con costuras Negro Jet Claro.



Asientos con tapicería textil color Marvel Black, laterales de los asientos perfilados con detalles en cuero artificial y con motivo decorativo en color rojo con costuras Titanio Oscuro.



Asientos con tapicería de cuero perforado, centro e interior de los laterales color Mistral, exterior de los laterales de cuero artificial premium color Mistral con costuras Negro Jet Claro.





1

2

3

4

5

6

7

8

DA COLOR A TU CORSA.

Distínguese, elige entre estos 8 vibrantes colores y haz que tu Corsa sea muy tuyo.



1 Blanco Ion

2 Negro Pulsar¹

3 Gris Iridio¹

4 Gris Magnético¹

5 Azul Neutrón¹

6 Azul Voltaico¹

7 Rojo Incandescente¹

8 Naranja Cuántico

¹Color metalizado opcional.

LLANTAS.

Da un giro a tu vida, ¡estrena un Corsa! Por supuesto, con tus llantas preferidas. De 15" a 17", tienes muchas alternativas para elegir.

- 1 16"-llantas de acero, con embellecedor plástico, Plata^{1,2}
- 2 16"-llantas de aleación, 4 radios dobles, Plata
- 3 16"-llantas de aleación, 8 radios, Plata
- 4 16"-llantas de aleación, 8 Radios diseño Sport, Plata
- 5 16"-llantas de aleación, 8 Radios diseño Sport, Negro Brillante

- 6 17"-llantas de aleación, 4 radios dobles diseño Sport, Plata
- 7 17"-llantas de aleación, 4 radios dobles diseño Sport, Negro Brillante
- 8 17"-llantas de aleación, 5 radios dobles, superficie 'diamantada', Negro Brillante

- 9 16"-llantas de aleación, 5 radios, bitono Plata/Negro³
- 10 17"-llantas de aleación, 5 radios, diseño Aero, bitono Plata/Negro Brillante³

¹Llantas de acero disponibles en 15" y 16".

²También disponibles para Corsa-e.

³Solo para Corsa-e.



OPEL+ ACCESORIOS.

Personaliza tu Corsa al detalle. Cuenta con la amplia gama Opel+ para disfrutar de un plus de estilo, confort y conveniencia. A tu medida y a la medida de tu Corsa.

FRANJAS DEPORTIVAS ADHESIVAS
Añade una imagen personal y deportiva claramente visible. Disponibles para el capó y el techo en color negro o blanco.

MOLDURA FRONTAL EN COLOR
La moldura frontal muestra con orgullo el logotipo de Opel. Y está disponible con diferentes acabados y colores. Elige la ideal para tu Corsa.

CARCASAS DE LOS RETROVISORES EXTERIORES
Una visible nota de estilo para tu Corsa: las carcasas de los retrovisores disponibles en diferentes colores y acabados.

LLANTAS DE ALEACIÓN DE 17" Y CLIPS
Completa la imagen deportiva de tu Corsa con las llantas de aleación disponibles como accesorio. Y personaliza su estilo con los llamativos clips en color blanco, negro, rojo o azul.

PACK EXTERIOR GS
Incluye estribos laterales y apéndices aerodinámicos delanteros y traseros, todo acabado en color Negro Brillante. Un sofisticado toque de estilo y deportividad que añade un carácter especial a tu Corsa.



ALFOMBRILLAS
Protegen el interior y lo hacen más acogedor.
Disponibles en velour o en goma muy resistente.



KIT DE DECORACIÓN INTERIOR

Los paneles decorativos del salpicadero son fácilmente intercambiables y están disponibles en diversos colores y acabados. Para conducir un coche "diferente" cada vez que quieras.



BANDEJA PLEGABLE FLEXCONNECT
FlexConnect es un sistema modular multifunción. Se basa en un adaptador anclado a los reposacabezas delanteros y al que pueden fijarse diferentes accesorios, como esta práctica bandeja plegable con sujetavasos integrado.



MOTORES Y TRANSMISIONES.

MOTORES – Valores WLTP	1.2 Inyección Directa con Sistema Start/Stop (75 cv)	1.2 Turbo Inyección Directa con Sistema Start/Stop (100 cv)		1.2 Turbo Inyección Directa con Sistema Start/Stop (130 cv)	1.5 Diésel con tecnología BlueInjection ³ y Sistema Start/Stop (100 cv)
Transmisión	MT-5	MT-6	AT-8	AT-8	MT-6
Norma de emisiones	Euro 6d-TEMP				
El margen en los datos de consumo y emisiones de un mismo motor/transmisión corresponde a los diferentes acabados, niveles de equipamiento y neumáticos disponibles. Consulta a tu Concesionario Opel.					
Combustible	Gasolina				Diésel
VALORES WLTP: consumo de combustible en l/100 km¹					
Bajo	6,8–6,6	7,4–7,0	7,6–7,1	7,3–7,0	5,0–4,6
Medio	5,6–5,1	6,2–5,8	6,2–5,8	5,9–5,6	4,2–3,8
Alto	5,2–4,6	5,1–4,7	5,4–5,0	5,1–4,8	3,9–3,4
Extra-alto	6,3–5,6	5,9–5,2	6,4–5,9	6,3–5,9	4,9–4,4
Combinado	5,9–5,3	5,9–5,4	6,2–5,8	6,0–5,6	4,5–4,0
Emisiones de CO ₂ en ciclo combinado ¹	133–120	134–122	140–130	136–128	117–105
VALORES WLTP CONVERTIDOS A NEDC: consumo de combustible en l/100 km²					
Urbano	4,9–4,8	5,3–5,2	5,3–5,1	5,5–5,4	3,8–3,7
Extraurbano	3,8–3,6	3,8–3,6	4,0–3,9	4,2–4,0	3,1–2,9
Combinado	4,2–4,1	4,3–4,2	4,5–4,3	4,7–4,5	3,4–3,2
Emisiones CO ₂ en ciclo combinado, g/km ²	95–93	99–96	102–99	106–103	88–85

MT-5/-6 = Transmisión manual de 5/6 velocidades. AT-8 = Transmisión automática de 8 velocidades. Las cuatro fases del ciclo de medición WLTP: “Baja”, “Media”, “Alta” y “Extra-alta”, se corresponden en este orden con cuatro perfiles de desplazamiento predeterminados: ciudad, carretera secundaria, carretera principal y autopista/autovía. El margen en las cifras obtenidas con una misma motorización obedece a los diferentes niveles de equipamiento disponibles, desde el que resulta más económico hasta el que más incide en el consumo. Más información en www.opel.es/tools/wltp-ciclodeconduccion-datosdeconsumo.html

¹ Consumo de combustible y emisiones de CO₂ determinados conforme al ciclo WLTP (Procedimientos Mundialmente Armonizados para Pruebas de Vehículos Ligeros), según las Regulaciones R (CE) N° 715/2007, R (UE) N° 2017/1153 y R (UE) N° 2017/1151 (en las versiones respectivamente aplicables).

² Cifras de consumo de combustible y de emisiones de CO₂ determinadas conforme al nuevo ciclo de conducción WLTP (Procedimientos Mundialmente Armonizados para Pruebas de Vehículos Ligeros) y convertidas para ser comparables con las obtenidas con el ciclo NEDC, de acuerdo a los Reglamentos R (CE) N° 715/2007, R (UE) N° 2017/1153 y R (UE) N° 2017/1151.

³ Los vehículos con tecnología BlueInjection necesitan regularmente AdBlue®, el depósito de AdBlue® también debe rellenarse durante el intervalo entre las revisiones recomendadas. Un indicador en el ordenador de a bordo avisa al conductor cuando el nivel está bajo. Más información en: www.opel.es/tools/adblue/adblueinfo.html






La información es vigente en el momento de su publicación. Queda reservado el derecho a modificar en cualquier momento las especificaciones de los motores, incluso si estos cambios afectasen a los datos mostrados. Todos los datos se refieren al modelo base para la UE con equipamiento de serie. **Para obtener la información más reciente visita opel.es o consulta a tu Concesionario Opel.**

Los valores mostrados no consideran las condiciones o el tipo de conducción practicada. Para más información sobre los valores de consumo y emisiones de CO₂ homologados, consulta la “Guía de Vehículos Turismo de Venta en España, con Indicación de Consumos y Emisiones de CO₂” en: <http://coches.idae.es/guia-emisiones-consumos>


CORSA-e Grupo propulsor y batería³

Potencia máxima, kW/cv	100/136
Par motor máximo, Nm	260
Aceleración 0–50 km/h, seg.	2,8
Aceleración 0–100 km/h, seg.	8,1
Velocidad máxima, km/h	150
Transmisión	Unidad monomarcha totalmente eléctrica
Capacidad de la batería, kWh	50
Rango de voltaje, V	300–450
Arquitectura de la batería	216 celdas (18 módulos de 12 celdas) de 125 Ah
Control térmico de la batería	Refrigeración líquida (agua con glicol)
Desconexión de la corriente de alto voltaje	Conector e-Service
Autonomía máxima del vehículo, km	330 (WLTP), 435 (NEDC)
Garantía de la batería	8 años/160.000 km para el 70 % de su capacidad
Duración del proceso de carga	
– Corriente alterna (CA): cargador trifásico de 11 kW	5 h 15 min.
– Corriente alterna (CA): cargador monofásico	8 horas (aprox.)
– Corriente continua (CC): cargador de 100 kW	30 minutos: batería cargada al 80 %.

CLASIFICACIÓN DE LOS NEUMÁTICOS

Dimensiones	Corsa			Corsa-e	
	185/65 R 15	195/55 R 16	205/45 R 17	195/55 R 16	205/45 R 17
Índice de eficiencia energética	A	C–A	C–A	B–A	A
Índice de adherencia en mojado	A	B–A	A	B–A	A
Ruido externo de rodadura (dB)	70	72–71	78–71	72–68	68
Clasificación según nivel sonoro					

³La batería está integrada en el chasis del Corsa-e y ubicada debajo de los asientos delanteros y traseros para no restar espacio al maletero. El conjunto de la batería está protegido contra impactos por protectores especiales y se encuentra en un compartimento seguro, ignífugo y con refrigeración propia.



EL FUTURO ES DE TODOS

El contenido de este catálogo en cuanto a características, condiciones y equipamientos, estará vigente desde el momento de su impresión (10/2019) hasta la entrada en vigor de la edición AM/2020.5. Excepcionalmente, durante el periodo de vigencia antedicho, pueden producirse modificaciones en las características, condiciones y equipamiento del vehículo. De ser así, Opel España S.L.U. lo comunicará de forma inmediata a su Red Oficial de forma que su Concesionario Opel pueda transmitirle esta información como cliente interesado en la compra del vehículo y Vd. disponga de una información veraz y completa respecto al mismo. Asimismo, si recibe este catálogo por error después del plazo de vigencia del mismo consulte en la Red Opel para obtener condiciones de contratación a la fecha de compra. En la web www.opel.es encontrará información sobre la política de reciclado en el diseño, los centros de recogida de vehículos al final de su vida útil y su proceso de reciclado.