

COMBO LIFE




COMBO LIFE HECHOS, NO PALABRAS.

Versatilidad, amplitud, tecnología de vanguardia, lujosas soluciones y avanzada seguridad, el Combo Life te lo da todo.

- ✓ **1. Asistencia Inteligente al Conductor:** Con una lista de 19 funciones, como Sistema de Aparcamiento Automático¹ y Alerta de Ángulo Muerto¹, para conducir sin estrés y llegar con seguridad a tu destino.
- ✓ **2. Innovador Puesto de Conducción:** Mandos intuitivos, pantalla táctil de 8"¹, volante calefactable² y gran amplitud.
- ✓ **3. Techo Panorámico con Compartimento Portaobjetos Superior¹:** Toneladas de luz y espacio de almacenamiento adicional.
- ✓ **4. Sistema de Asientos Flexible:** Preparado para todo y para todos, con hasta 7 plazas³ y asientos traseros individuales⁴.
- ✓ **5. Asombrosa Capacidad:** Hasta 28 compartimentos portaobjetos fácilmente accesibles⁵ y hasta 2.693 litros de capacidad de carga⁶.
- ✓ **6. Cámara de Visión Trasera Panorámica⁴:** Muestra en la pantalla multimedia un amplio campo de visión de 180°, dispone de sensores de alta precisión y función de zoom. Para controlar el entorno al maniobrar.
- ✓ **7. Carga Inalámbrica¹:** Basta dejar tu smartphone sobre la superficie inductiva para que se cargue su batería.
- ✓ **8. Freno Autónomo con Detección de Peatones⁷:** Te advierte acústicamente al detectar una situación potencialmente peligrosa. Y si otro automóvil o peatón se aproxima demasiado, frena o detiene tu Combo Life.

¹Opcional. ²Opcional con Pack Comfort. ³Opcional para Selective. ⁴De serie en Innovation, opcional en Selective. ⁵El número total de compartimentos puede variar según la configuración elegida. ⁶Hasta 2.693 litros en la versión larga XL, hasta 2.126 litros en la versión con distancia entre ejes normal. Cargado hasta el techo y con los respaldos de los asientos traseros plegados, conforme a la Norma ISO 3832. ⁷Consulta información importante en la contraportada.



HASTA 7 PLAZAS Y ESPACIO PARA TODO.

- 1. Hasta 7 Plazas¹:** Las numerosas posibilidades de configuración y ajuste de los asientos permiten adecuar rápidamente el interior. Por ejemplo, los asientos de la 3ª fila son plegables individualmente, deslizantes² y extraíbles, para disponer de 5 plazas y un amplio espacio de carga.
- 2. Asientos Escamoteables³:** ¿Una visita a una tienda de muebles? Crea fácilmente una superficie plana plegando los asientos traseros y el asiento del copiloto. Dispondrás de una capacidad de carga de 2.126 litros⁴ en la versión con distancia entre ejes normal y de 2.693 litros⁴ en la versión larga XL.
- 3. Alternativas para los Asientos Traseros:** Elige entre 3 asientos individuales⁵ o asiento corrido plegable en 60/40. ¿Niños a bordo? Los anclajes ISOFIX permiten instalar rápidamente y con seguridad 3 asientos infantiles.



¹Opcional para Selective. ²Tercera fila de asientos disponible en versiones con distancia entre ejes normal y larga. Asientos deslizantes solo en la versión larga. ³Opcional. ⁴Cargado hasta el techo y con los respaldos de los asientos traseros plegados, conforme a la Norma ISO 3832. ⁵De serie en Innovation, opcional en Selective.



CUANDO LO GRANDE NO ES BASTANTE GRANDE.

1. Combo Life L: Forma y función, atractivo y versátil, ideal para viajar con la familia, los amigos, mucho equipaje, tu mascota, equipamiento deportivo... Siempre con pleno confort y amplitud para todo y para todos. Con 4,4 metros de longitud y 1,8 metros de altura, dispone de 2 puertas laterales deslizantes¹, te ofrece una longitud de carga de 2,7 metros², un volumen mínimo del maletero de 597 litros³ y una máxima capacidad de carga de 2.126 litros⁴.

2. Combo Life XL: Todas las cualidades del Combo Life y aún más espacio. Con una longitud de carga de 3,05 metros², un volumen mínimo del maletero de 850 litros³ y una máxima capacidad de carga de 2.693 litros⁴. Extraordinaria amplitud para dar cabida a todas tus iniciativas.



¹ Puerta lateral izquierda deslizante opcional en L1 Expression, de serie en L2 Expression, Selective e Innovation. ² Longitud de carga con los asientos traseros y el asiento del copiloto plegados. ³ Capacidad hasta el borde superior del asiento trasero. ⁴ Cargado hasta el techo y con los respaldos de los asientos traseros plegados, conforme a la Norma ISO 3832.



TODO BAJO EL GRAN TECHO PANORÁMICO.

1. Interior y Puesto de Conducción Innovadores:

Recréate con el vanguardista entorno. Atractivo panel de instrumentación con inserciones cromadas, pantalla táctil de 8"¹, carga inalámbrica del smartphone¹, asientos y volante calefactables¹ y freno de estacionamiento eléctrico¹.

2. Techo Panorámico con Compartimento Portaobjetos Superior¹:

Toma asiento y disfruta de la vista panorámica del cielo. El Techo Panorámico¹ integra un amplio compartimento central, una agradable y estimulante iluminación ambiental LED y una celosía eléctrica que te protege cuando los rayos solares son demasiado fuertes.

3. Espacio para Todo y Más:

Hasta 28 compartimentos portaobjetos² amplios y de fácil acceso. Pensados para el conductor y todos los acompañantes, están distribuidos por todo el interior, en la consola central, junto al techo, en las puertas y en el maletero. En el Combo Life cada cosa tiene su sitio.



2



3

¹Opcional. ²El número total de compartimentos puede variar según la configuración elegida.



GRAN POTENCIA PARA UN ELEVADO PODER DE CONDUCCIÓN.



1



2

1. **Transmisión Automática de 8 Velocidades¹:** Eficiente y precisa, optimiza las prestaciones y la satisfacción del conductor, sea cual sea el entorno y las condiciones de conducción.
2. **Motores:** Ingeniería diésel y gasolina de primera clase, diseñado para ganar rendimiento y economía. La gama incluye propulsores BiTurbo de hasta 130 cv.

A yellow rectangular box with a pen icon in the top right corner. Below the icon are four horizontal lines, suggesting a note-taking area.

¹Opcional.



APARCAR NUNCA HA SIDO TAN FÁCIL.

- 1. Sistema de Aparcamiento Automático¹:** Este sistema inteligente detecta en la calle un espacio adecuado para aparcar, controla la dirección y te ofrece indicaciones acústicas y visuales para prevenir cualquier colisión al maniobrar.
- 2. Sistema de Iluminación Diurna LED²:** Su llamativo diseño añade personalidad y su alta luminosidad aporta seguridad.
- 3. Head-Up Display¹:** Muestra información clave justo en tu línea de visión, para mantener la vista siempre en la carretera.
- 4. Cámara de Visión Trasera Panorámica²:** Su amplio campo de visión de 180° evita ángulos muertos. Y las líneas de referencia superpuestas en la pantalla facilitan maniobrar y aparcar. Para un pleno control al retroceder.
- 5. IntelliGrip¹:** Optimiza la tracción al circular sobre grava, aguanieve, nieve ... Selecciona con el mando giratorio uno de los 5 modos de conducción y deja que el sistema haga el resto.



2



3




4



5

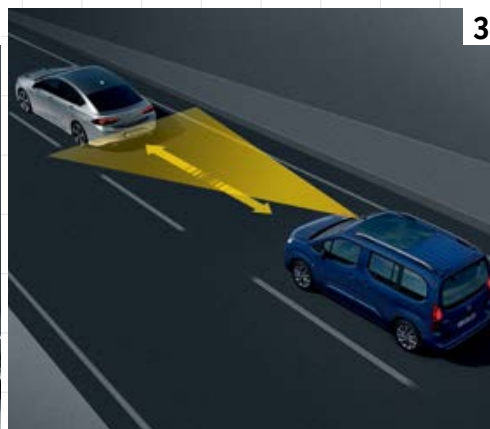
¹Opcional. ²De serie en Innovation.

1





LA SEGURIDAD ES LO PRIMERO, LO SEGUNDO Y LO TERCERO.



- 1. Freno Autónomo con Detección de Peatones¹:**
Te advierte en caso de riesgo de colisión con otro vehículo o de atropello. Y si no intervienes, el sistema acciona los frenos automáticamente¹.
- 2. Detector de Fatiga del Conductor:**
Al detectar síntomas de somnolencia o falta de concentración, como repentinas correcciones de la dirección o trayectoria errática, te avisa de que es el momento de tomarse un descanso.
- 3. Control de Crucero Autorregulable²:**
Al circular a más de 30 km/h (y hasta 160 km/h) escanea la carretera y automáticamente acelera o frena tu Combo Life para mantener la distancia de seguridad con el vehículo precedente. Imagina qué confortables serán los viajes largos.
- 4. Asistente de Corrección de Trayectoria:** Te advierte al detectar un cambio involuntario de carril. Y si es necesario gira suavemente el volante para corregir la dirección.
- 5. Sistema de Airbags:** Seguridad para todos los ocupantes, con un completo sistema de 6 airbags que incluye airbags de cortina en las plazas traseras.

¹Consulta información importante en la contraportada.

²Opcional.



UNA NUEVA CLASE DE CONECTIVIDAD.

- 1. Infoentretenimiento Superior:** Ambas opciones multimedia incluyen avanzados sistemas con pantalla táctil de 8", Bluetooth® para llamadas manos libres y transmisión de audio, así como acceso a determinadas apps y medios de tu smartphone vía Apple CarPlay™ o Android Auto™². Para mantenerte conectado en cualquier trayecto.
- 2. Carga Inalámbrica¹:** Nunca te quedarás con el teléfono descargado, basta dejarlo sobre la superficie inductiva para que se cargue su batería. Un idea práctica y funcional que evita cables y complicaciones.
- 3. Sistema Multimedia con Navegación Navi Pro¹:** Completa información y claras indicaciones a través de su gran pantalla táctil de 8". Sus funciones incluyen avanzado control por voz y visión de la ruta en 3D. Para seguir siempre el mejor camino a tu destino.



¹Opcional.
²La compatibilidad y ejecución de ciertas funciones pueden diferir según el tipo de dispositivo y la versión de su sistema operativo.
Apple CarPlay es una marca registrada de Apple Inc. Android es una marca registrada de Google Inc.



UN CONCEPTO ÚNICO, DOS DIMENSIONES.

- 1. Combo L y Combo XL:** En el trabajo o disfrutando de la diversión familiar, en viajes largos o trayectos cortos, el Combo Life siempre resulta funcional y placentero. Y si aún necesitas más espacio, el Combo Life XL es la versión larga con 35 cm más de distancia entre ejes. Un aumento muy bien aprovechado por dentro, con mayor amplitud para los pasajeros y un maletero de 850 litros¹: 253 litros más que en la versión normal.
- 2. Puertas Traseras Asimétricas²:** Diseñadas para ofrecer mayor facilidad de acceso y visibilidad trasera.
- 3. Portón Trasero³:** Te protege de la lluvia o el sol durante carga y descarga. Su luneta practicable⁴ permite un rápido acceso al maletero.
- 4. Puertas Laterales Deslizantes⁵:** Facilidad de acceso para los pasajeros incluso en espacios de aparcamiento muy estrechos.



¹Volumen del maletero en Combo Life XL de 5 plazas. ²De serie en Expression, opcional en Selective. ³De serie en Selective, opcional en Expression. ⁴De serie en Innovation, opcional en Selective. ⁵Segunda puerta deslizante opcional en Expression, de serie en Selective e Innovation.



NIVELES DE ACABADO.

EXPRESSION

Equipamiento destacado:

1. Tapicería Mistral Gris
2. Retrovisores calefactados y plegables manualmente
3. Espacio de almacenamiento en el techo
4. Pack Seguridad
5. Aire acondicionado con filtro de partículas

Características adicionales:

- » Llantas de acero de 16" y rueda de repuesto de 16"
- » Molduras en color negro
- » Dos puertas traseras acristaladas
- » Radio R4.0 con Bluetooth y USB
- » Asiento trasero abatible 60/40
- » Control de velocidad crucero



SELECTIVE

Sobre el equipamiento Expression, añade de serie:

1. Tapicería Mistral Gris antracita
2. Espacio de almacenamiento adicional en el salpicadero
3. Portón trasero acristalado

Características adicionales:

- » Sensor de aparcamiento trasero
- » Radio Multimedia R5.0 con phone projection, pantalla a color y 6 altavoces
- » Ajuste lumbar en asiento del conductor
- » Paragolpes en color de la carrocería
- » Detalles exteriores cromados





INNOVATION

Sobre el equipamiento Selective, añade de serie:

1. Tapicería Mistral Marrón
2. Asientos traseros escamoteables individualmente 35/30/35
3. Luces diurnas LED
4. Portón trasero con ventana practicable
5. Raíles superiores portaequipaje
6. Climatizador bizona

Características adicionales:

- » Llantas de aluminio de 16"
- » Asiento del pasajero abatible
- » Molduras laterales en color carrocería
- » Retrovisores plegables eléctricamente
- » Faros antiniebla
- » Freno de mano eléctrico
- » Cámara de visión trasera



DA COLOR A TU COMBO LIFE.



Blanco Jade¹



Gris Frío²



Gris Piedra²



Azul Noche²

¹Color sólido. ²Color metálico. ³Efecto Perla.



Gris Perla²



Negro Onyx¹



Marr3n C3smico³

LLANTAS Y NEUMÁTICOS.



16" Llantas de acero con embellecedor Plata, diseño de 7 segmentos. Dimensiones: 6,5J x 16, neumáticos 205/60 R 16



16" Llantas de aleación con acabado Plata Brillante, diseño de 7 radios. Dimensiones: 6,5J x 16, neumáticos 205/60 R 16



17" Llantas de aleación con acabado Plata Brillante, diseño de 10 radios. Dimensiones: 7,0J x 17, neumáticos 205/60 R 17

CLASIFICACIÓN DE LOS NEUMÁTICOS

DIMENSIONES	205/60 R 16	205/55 R 17
Índice de eficiencia energética	B	C
Índice de adherencia en mojado	A	A
Ruido externo de rodadura (dB)	70	69
Clasificación según nivel sonoro		

DATOS TÉCNICOS.

MOTORES	1.2 Turbo con Sistema Start/Stop 81 kW (110 cv)	1.5 Turbo Diésel con Sistema Start/Stop y tecnología BlueInjection 75 kW (100 cv) ²	1.5 Turbo Diésel con Sistema Start/Stop y tecnología BlueInjection 96 kW (130 cv) ²	
Transmisión	MT-6	MT-5	MT-6	AT-8
Norma de emisiones	Euro 6.3	Euro 6.2	Euro 6.2	
Los distintos valores de consumo y emisiones mostrados para un mismo motor corresponden a los diferentes neumáticos disponibles. Consulta a tu Concesionario Opel.				
Combustible	Gasolina	Diésel	Diésel	
Consumo de combustible (l/100 km) ¹				
Urbana	8,127–8,850	5,982–7,322	6,002–6,691	6,354–6,873
Interurbana	6,286–7,054	5,108–6,266	5,15–5,855	5,215–5,956
Carreteras de Circunvalación	5,600–6,413	4,798–5,883	4,855–5,443	4,858–5,490
Autovías	7,241–8,274	6,375–7,482	6,461–7,031	6,227–6,885
Mixto	6,659–7,528	5,578–6,720	5,639–6,256	5,616–6,264
Emisiones de CO ₂ en ciclo mixto (g/km) ¹	118,59–131,75	105,30–120,41	114,13–120,34	113,38–120,56

MT-5/MT-6 = Transmisión manual de 5/6 velocidades. AT-8 = Transmisión automática de 8 velocidades.

La información es exacta y vigente en el momento de la impresión. Opel se reserva el derecho a modificar en cualquier momento las especificaciones de los motores, lo que podría afectar a los datos mostrados. Todos los datos se refieren al modelo base para la UE con equipamiento de serie. Para obtener la información más reciente, visita opel.es o consulta a tu Concesionario Opel.

Estos valores no consideran las condiciones o el tipo de conducción practicada ni el equipamiento opcional incluido y pueden variar dependiendo de las medidas de los neumáticos elegidos. Para más información sobre los valores homologados de consumo de combustible y emisiones de CO₂, consulta la "Guía de Vehículos Turismo de Venta en España, con Indicación de Consumos y Emisiones de CO₂," disponible en: <http://coches.idae.es/portal/guia.aspx>

¹ Cifras de consumo de combustible y de emisiones de CO₂ determinadas conforme al nuevo ciclo de conducción WLTP (Procedimientos Mundialmente Armonizados para Pruebas de Vehículos Ligeros) y convertidas para ser comparables con las obtenidas con el ciclo NEDC, de acuerdo a los Reglamentos R (CE) N° 715/2007, R (UE) N° 2017/1153 y R (UE) N° 2017/1151.

² Los vehículos con tecnología BlueInjection necesitan reponer regularmente AdBlue® durante el intervalo entre las revisiones recomendadas. Un indicador en el ordenador de a bordo te avisa cuando el nivel del depósito de AdBlue® está bajo. Más información en: www.opel.es/tools/adblue/adblueinfo.html

PERSONALIZA TU COMBO.

Equipamiento Especial



1. **Enganche para Remolque¹:** Desmontable y de alta resistencia, perfecto tanto para tus aficiones como para el trabajo que requiere remolcar carga extra.
2. **Sistema de Apertura y Arranque sin Llave¹:** Al aproximarte a tu Combo Life, el sistema te reconoce, para que puedas entrar y ponerte en marcha sin necesidad de utilizar la llave.



Yellow rectangular area with a pencil icon and horizontal lines for notes.


¹Opcional.

Accesorios

- 1. Mesa Plegable FlexConnect¹:** El sistema modular FlexConnect fija al soporte de los reposacabezas soluciones tan prácticas como esta mesa plegable con sujetavaso.
- 2. Cofre de Techo Opel¹:** Amplio y aerodinámico, el cofre original Opel te ofrece un transporte seguro para tus esquís o tablas de snowboard.
- 3. Rejilla Separadora¹:** Divide la zona de los ocupantes del área de carga, ideal para viajar con tu mascota.
- 4. Red de Carga Horizontal¹:** Se ancla a las cuatro esquinas del suelo, evita el desplazamiento de la carga durante la conducción.
- 5. Soporte para Tablet FlexConnect¹:** El sistema FlexConnect también permite a los pasajeros traseros ver cómodamente una película en su tablet. Otras de sus soluciones son una percha para ropa y un gancho para bolsas de la compra.
- 6. Asiento Infantil¹:** Seguridad a lo grande para los más pequeños, con la comodidad añadida que ofrecen los anclajes ISOFIX en las tres plazas del asiento trasero.
- 7. Soporte Base¹:** Realizado en aluminio de alta calidad, ofrece una fijación segura a los distintos accesorios de transporte para el techo. Incluye todo lo necesario para una fácil instalación sin necesidad de taladrar.

Conoce toda la gama de accesorios en:
www.opel-accessories.com/es





EL FUTURO ES DE TODOS

El contenido de este catálogo en cuanto a características, condiciones y equipamientos, estará vigente desde el momento de su impresión (10/2019) hasta la entrada en vigor de la edición AM 2020.5. Excepcionalmente, durante el periodo de vigencia antedicho, pueden producirse modificaciones en las características, condiciones y equipamiento del vehículo. De ser así, Opel España S.L.U. lo comunicará de forma inmediata a su Red Oficial de forma que su Concesionario Opel pueda transmitirle esta información como cliente interesado en la compra del vehículo y Vd. disponga de una información veraz y completa respecto al mismo. Asimismo, si recibe este catálogo por error después del plazo de vigencia del mismo consulte en la Red Opel para obtener condiciones de contratación a la fecha de compra.

Freno Autónomo con Detección de Peatones: Interviene automáticamente circulando entre 5 y 85 km/h. Entre 5 y 30 km/h aplica una deceleración de $-0,9$ g para aminorar la velocidad ante un posible impacto. Entre 30 y 85 km/h reduce la velocidad un máximo de -22 km/h. Por encima de este umbral, el conductor debe utilizar los frenos para reducir aún más la velocidad. El rango operativo del sistema depende del tipo de obstáculo detectado, obstáculo móvil: de 5 a 85 km/h; obstáculo fijo: de 5 a 80 km/h; peatones: de 5 a 60 km/h. Los sistemas de asistencia Opel están diseñados para asistir al conductor dentro de las limitaciones inherentes a todo sistema. El control del vehículo y la decisión última siguen siendo responsabilidad del conductor.

En la web www.opel.es encontrará información sobre la política de reciclado en el diseño, los centros de recogida de vehículos al final de su vida útil y su proceso de reciclado.